

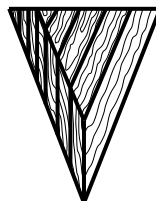
Massivholzplatten 1-Schicht

stabverleimt

A = geeignet für Innenausbau

B = geeignet für Bauschreinerei und Zimmerei

Verleimung AW100



Stärke mm	Format m	Qualität	Paketgrösse
Fichte			
14	5.0 x 1.23	B	30 Stück
18	5.00 x 1.04	A	25 Stück
18	5.00 x 1.04	B	25 Stück
21	5.00 x 1.04	A	20 Stück
21	5.00 x 1.04	B	20 Stück
24	5.00 x 1.04	A	20 Stück
24	5.00 x 1.04	B	20 Stück
24	5.00 x 1.04	B/C	20 Stück
27	5.00 x 1.04	A	20 Stück
27	5.00 x 1.04	B	20 Stück
27	5.00 x 1.04	B/C	20 Stück
31	5.00 x 1.25	B	15 Stück
34	5.00 x 1.00	B	15 Stück
42	5.00 x 1.00	A	12 Stück
42	5.00 x 1.04	B	12 Stück
52	5.00 x 1.04	A	10 Stück
52	5.00 x 1.04	B	10 Stück

Lärche Sib.

24	5.0 x 1.23	A/B	21 Stück
27	5.0 x 1.23	A/B	20 Stück
40	5.0 x 1.23	A/B	12 Stück

Massivholzplatten 3-Schicht

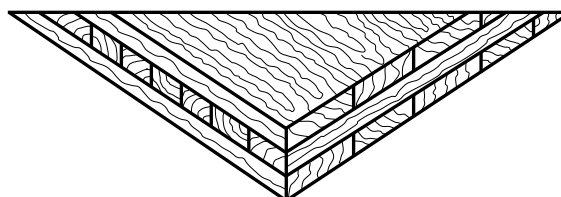
Nadelholz

stabverleimt

A/B = geeignet für Innenausbau

B/C = geeignet für Bauschreinerei und Zimmerei

Verleimung AW100



Stärke mm	Format m	Qualität	Paketgrösse
Fichte			
13	5.00 x 2.10	B/C	37 Stück
16	5.00 x 1.025/2.05	A/B	30 Stück
16	5.00 x 1.025/2.05	B/C	30 Stück
19	5.00 x 1.025/2.05	A/B	25 Stück
19	5.00 x 1.025/2.05	B/C	25 Stück
19	5.00 x 1.025/2.05	C/C	25 Stück
19	5.00 x 1.035	K/P	30 Stück
22	5.00 x 1.04 /2.07	A/B	25 Stück
22	5.00 x 1.025/2.05	B/C	25 Stück
27	5.00 x 1.025/2.05	A/B	20 Stück
27	5.00 x 1.025/2.05	B/C	20 Stück
27	5.00 x 1.025/2.05	C/C	20 Stück
27	5.00 x 1.025/2.05	K/P	20 Stück
32	5.00 x 1.025/2.05	B/C	15 Stück
32	5.00 x 1.025/2.05	C/C	15 Stück
42	5.00 x 1.025/2.05	B/C	12 Stück
42	5.00 x 1.025/2.05	C/C	12 Stück
49	5.00 x 1.025/2.05	C/C	10 Stück
60	5.00 x 1.025/2.05	C/C	8 Stück
27	5.60 x 2.07	B/C	15 Stück
27	5.60 x 2.07	C/C	15 Stück
27	6.00 x 2.50	B/C	15 Stück

Vordachplatten 5- Schicht Fichte Nova Top Static

45	5.00 x 2.10	B/C	11 Stück
60	5.00 x 2.50	B/C	8 Stück

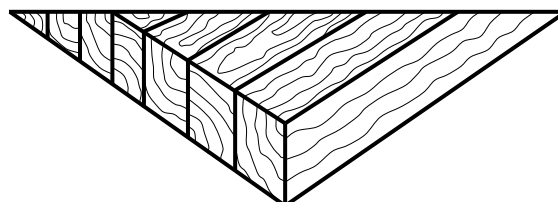
Lärche sibirisch

19	5.00 x 2.05	AB/B	23 Stück
26	5.00 x 2.05	AB/B	17 Stück

Massivholzplatten 1-Schicht

Laubholz

Formate: 100 bis 300 cm x 121 bis 125 cm
 durchgehende Lamellen
 A/B Qualität D3 verleimt

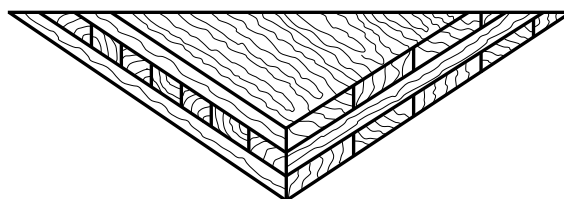


Stärke mm	Holzart		Längen cm
19	Ahorn	europ.	100 bis 300
40	Ahorn	europ.	170 bis 280
19	Buche	gedämpft	100 bis 300
25	Buche	gedämpft	100 bis 300
30	Buche	gedämpft	100 bis 300
40	Buche	gedämpft	100 bis 300
19	Eiche	europ.	100 bis 300
25	Eiche	europ.	100 bis 300
30	Eiche	europ.	100 bis 220
40	Eiche	europ.	100 bis 300
19	Esche	hell	100 bis 250
25	Esche	hell	100 bis 250
40	Esche	hell	100 bis 250
19	Kirschbaum	europ.	100 bis 250
19	Nussbaum	europ.	auf Anfrage
25	Nussbaum	europ.	auf Anfrage
40	Nussbaum	europ.	auf Anfrage

Massivholzplatten 3-Schicht

Laubholz

Formate 81 bis 250 cm x 125 cm
 Lamellenbreite 60 - 120 mm
 Qualität A/B



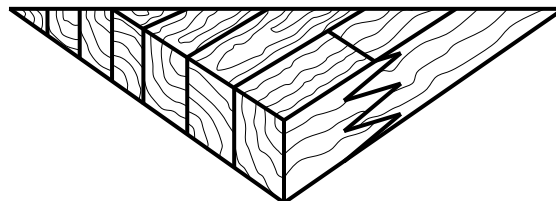
Stärke mm	Holzart	Aufbau mm	Längen cm
20	Ahorn europ.	5 / 10 / 5	81 bis 250
20	Buche ged.	5 / 10 / 5	81 bis 250
26	Buche ged.	5 / 16 / 5	81 bis 250
20	Birke	5 / 10 / 5	81 bis 250
20	Eiche europ.	5 / 10 / 5	81 bis 250
26	Eiche europ.	5 / 10 / 5	81 bis 250
20	Esche	5 / 10 / 5	81 bis 250
20	Kirschbaum europ.	5 / 10 / 5	81 bis 250
20	Nussbaum europ.	5 / 10 / 5	81 bis 250

Andere Dimensionen auf Anfrage

Laubholzplatten "Texwood"

keilverzinkt

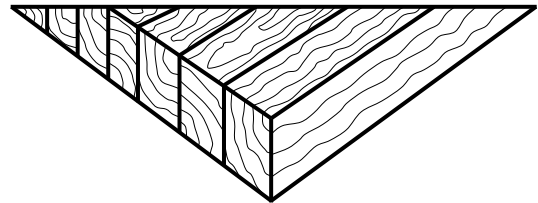
A Qualität
D3 Stabverleimt
geschliffen



Stärke mm	Länge m	Breite m	Paket
Buche gedämpft Lamellenbreite 42.mm			
19	4.0	1.22	20 Stück
26	4.0	1.22	15 Stück
32	4.0	1.22	12 Stück
42	4.0	1.22	10 Stück
Eiche Lamellenbreite 42mm			
19	4.0	1.22	20 Stück
26	4.0	1.22	15 Stück
32	4.0	1.22	12 Stück
42	4.0	1.22	10 Stück
Ahorn Lamellenbreite 42mm			
19	4.0	1.22	20 Stück
32	4.0	1.22	12 Stück
42	4.0	1.22	10 Stück
Buche natur Lamellenbreite 20mm			
19	4.0	0.95	20 Stück
26	4.0	0.95	15 Stück
31	4.0	0.95	12 Stück
40	4.0	0.95	10 Stück
Eiche Lamellenbreite 20mm			
19	4.0	0.95	20 Stück
26	4.0	0.95	15 Stück
31	4.0	0.95	12 Stück
40	4.0	0.95	10 Stück
Buche gedämpft Lamellenbreite 20mm			
19	4.0	0.95	20 Stück
26	4.0	0.95	15 Stück
31	4.0	0.95	12 Stück
40	4.0	0.95	10 Stück
Ahorn Lamellenbreite 20mm			
19	4.0	0.95	20 Stück
26	4.0	0.95	15 Stück
31	4.0	0.95	12 Stück
40	4.0	0.95	10 Stück

Treppentrittplatten

Durchgehende Lamellen
 nicht keilgezinkt
 Hochfrequenz AW 100 wasserfest
 gehobelte und geschliffene Oberfläche
 Qualität A/B



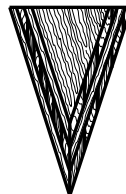
Stärke mm	Länge cm	Breite cm	
Buche			
40	80 bis 160	65	gedämpft
40	80 bis 160	65	natur
Ahorn			
40	80 bis 160	65	europ.
Esche			
40	80 bis 160	65	europ.
Eiche			
40	80 bis 160	65	europ.

KERTO Q Furnierschichtholz

Stärke mm	Länge m	Breite m
27	6.00	1.80
33	6.00	1.80
39	6.00	1.80
45	6.00	1.80
51	6.00	1.80
57	6.00	1.80
63	6.00	1.80
69	6.00	1.80
27	6.00	2.50
33	6.00	2.50
39	6.00	2.50
45	6.00	2.50
51	6.00	2.50
57	6.00	2.50
63	6.00	2.50
69	6.00	2.50

Schaltafeln

wasserfest verleimt
 kunstharzvergütet
 Mittellage mit Entspannungsnuten
 vorwiegend gelb, braun auf Anfrage



Stärke mm	Länge m	Breite m	Paketgrösse
--------------	------------	-------------	-------------

Kleinformat

27	1.5	0.5	40 Stück
27	2.0	0.5	40 Stück
27	2.5	0.5	40 Stück
27	3.0	0.5	40 Stück

Grossformat

27	5.0	2.0	20 Stück
27	5.0	1.0	20 Stück

Schalbretter

30/27	4.0	0.125	ca. 2 m ³
30/27	4.5	0.125	ca. 2 m ³
30/27	5.0	0.125	ca. 2 m ³

Gerüstbretter

45	5.0	0.280	ca. 2 m ³
50	5.0	0.280	ca. 2 m ³

Parallelbretter II/III

24	5.0	verschieden	ca. 2 m ³
30	5.0	verschieden	ca. 2 m ³
36	5.0	verschieden	ca. 2 m ³

Parallelbretter II

24	5.0	verschieden	ca. 2 m ³
30	5.0	verschieden	ca. 2 m ³
36	5.0	verschieden	ca. 2 m ³

OSB-3 Platten

Stärke	Länge	Breite	Paketgrösse
mm	cm	cm	
Allseitig stumpf, ungeschliffen			
10	280.0	207.0	42 Stück
12	250.0	125.0	78 Stück
12	500.0	125.0	36 Stück
12	280.0	207.0	36 Stück
12	500.0	250.0	36 Stück
15	250.0	125.0	60 Stück
15	500.0	125.0	30 Stück
15	280.0	207.0	30 Stück
15	500.0	250.0	16 Stück
18	250.0	125.0	52 Stück
18	500.0	125.0	26 Stück
18	280.0	207.0	26 Stück
18	500.0	250.0	13 Stück
22	250.0	125.0	42 Stück
22	500.0	125.0	22 Stück
22	280.0	207.0	22 Stück
22	500.0	250.0	11 Stück
25	250.0	125.0	38 Stück
25	500.0	125.0	18 Stück
25	280.0	207.0	18 Stück
25	500.0	250.0	10 Stück
30	500.0	250.0	9 Stück

Hartfaserplatten Import

3.2	244.0	122.0
4.0	244.0	122.0
5.0	200.0	122.0
5.0	225.0	122.0
5.0	250.0	122.0
5.0	275.0	122.0
5.0	300.0	122.0

MFP Multifunktionsplatte E1 ungeschliffen

15	503.0	125.0	66 Stück
15	503.0	250.0	40 Stück
18	503.0	125.0	54 Stück
18	503.0	250.0	32 Stück

Fermacell

Stärke mm	Länge m	Breite m	Paketgrösse
"Ein-Mann-Platte"			
10.0	1.50	1.00	75 Stück
12.5	1.50	1.00	60 Stück
15.0	1.50	1.00	50 Stück
18.0	1.50	1.00	40 Stück

Grossformat

10.0	2.00	1.25	50 Stück
10.0	2.54	1.25	50 Stück
10.0	2.75	1.25	50 Stück
10.0	3.00	1.25	50 Stück
12.5	2.00	1.25	48 Stück
12.5	2.54	1.25	48 Stück
12.5	2.75	1.25	40 Stück
12.5	3.00	1.25	40 Stück
15.0	2.00	1.25	40 Stück
15.0	2.54	1.25	40 Stück
15.0	2.75	1.25	35 Stück
15.0	3.00	1.25	35 Stück
18.0	2.00	1.25	25 Stück
18.0	2.54	1.25	25 Stück
18.0	2.75	1.25	25 Stück
18.0	3.00	1.25	25 Stück

Fermacell mit Trockenbaukante

12.5	1.00	1.25	4-seitig
12.5	2.00	1.25	4-seitig
15.0	1.00	1.25	4-seitig
12.5	2.54	1.25	nur längs
15.0	2.54	1.25	nur längs
12.5	2.75	1.25	nur längs
15.0	2.75	1.25	nur längs

Fermacell

Stärke mm	Länge m	Breite cm	Paketgrösse
Estrichelemente			
20	1.50	50	74 Stück
25	1.50	50	60 Stück

Estrichelemente mit Holzfasерplatte

30	1.50	50	60 Stück
35	1.50	50	50 Stück

Estrichelemente mit Mineralwolle

30	1.50	50	60 Stück
----	------	----	----------

Bauplatte HD

15	1.25	100	40 Stück
15	2.60	125	30 Stück
15	3.00	125	30 Stück

Fermacell Powerpanel H 2 0

für alle Nassräume

12.5	1.00	125
12.5	2.60	125

Fermacell Powerpanel TE

25	1.25	50
----	------	----

Fermacell Ausgleichschüttung

Säcke a 50 Liter

Fermacell Zubehör

Schrauben Estrich-Element	Pkt. à 1000 Stk.	3.9 x 19mm
Schrauben Estrich-Element	Pkt. à 1000 Stk.	3.9 x 22mm
Schnellbauschrauben	Pkt. à 1000 Stk.	3.9 x 30mm
Schnellbauschrauben	Pkt. à 1000 Stk.	3.9 x 40mm
Schrauben Estrich-Element	Pkt. à 250 Stk.	3.9 x 19mm
Schrauben Estrich-Element	Pkt. à 250 Stk.	3.9 x 22mm
Schnellbauschrauben	Pkt. à 250 Stk.	3.9 x 30mm
Schrauben Powerpanel H2O	Pkt. à 500 Stk.	3.9 x 35mm
Schrauben Powerpanel TE	Pkt. à 500 Stk.	3.5 x 23mm

Fermacell

Zubehör

Fugenspachtel

Sack à 5 kg

Feinspachtel

3 Liter - Eimer

Ansetzbinder

Sack à 20 kg

Fugenkleber

Kartuschen à 310ml Karton à 25 Stk.
Folienbeutel à 580ml Karton à 20 Stk.

Estrichkleber

Flaschen à 1 kg Karton a 18 Stk.

Armierungskleber HD

2.5 Liter - Eimer

Deckentrennstreifen

Rollen a 30 m1 3 x 30 mm

Gewebeband

Rollen a 50 m1 70mm breit

Armierungsband TB

Rollen a 45 m1 60mm breit

Fermacell Randdämmstreifen MF

Karton a 30 Stk. 100 x 10 cm

Armierungsgewebe HD

Rolle a 50 m1 1m breit

Armierungsband HD

Rolle a 50 m1 12cm breit

KNAUF Gipsplatten für Wand und Decke

Diamant	Stärke	Länge	Breite
Hartgipsplatten	mm	m	cm
imprägniert	12.50	1.25	100
	12.50	1.50	100
	12.50	2.00	125
	12.50	2.50	125
	15.00	1.25	100
	15.00	2.00	125
	15.00	2.50	125
	18.00	2.50	62.5
	20.00	2.00	62.5
	20.00	2.50	62.5

SILENTBOARD Schallschutz Gipsplatten

12.50	2.00	62.5
12.50	2.50	62.5

Aquapanel Cement Board für Fassade und Nasszellen

Wasserbeständige Zementbauplatte hydrophobiert für den Aussenbereich mit Easy Edge Kante

Outdoor	12.50	1.25	90
	12.50	2.50	90

Wasserbeständige Zementbauplatte hydrophobiert für den Innenbereich mit Easy Edge Kante

Indoor	12.50	1.25	90
	12.50	2.50	90

VIDIWALL Gipsfaserplatten

10.00	1.25	100
12.50	1.25	100
12.50	2.54	100
15.00	1.25	100
15.00	2.54	125
15.00	2.75	125
18.00	2.54	125

Fireboard / Brandschutzplatten

15.00	2.00	125
20.00	2.00	125
25.00	2.00	125

Lagerware, grössere Mengen und andere Formate auf Anfrage

Lafarge

Gipskartonplatten

Stärke mm	Länge m	Breite m	Paketgrösse
Normal			
9.50	2.50	1.25	60 Stück
12.50	2.00	1.25	50 Stück
12.50	2.50	1.25	50 Stück
12.50	3.00	1.25	40 Stück
15.00	2.50	1.25	40 Stück
18.00	2.50	0.90	30 Stück

Imprägniert

12.50	2.50	1.25	50 Stück
18.00	2.60	0.625	30 Stück

Feuerhemmend

15.00	2.50	1.25	40 Stück
18.00	2.50	1.25	40 Stück

Zubehör

Lafarge Ansetzgips I20, 25 kg Sack
 Fugenspachtel mit Bewehrungsstr., Fuge 35, 5 kg Sack
 Fugenspachtel ohne Bewehrungsstr., Fuge 95, 5 kg Sack
 Lafarge Bewehrungsstr. 50 mm, Rolle à 25 m
 Lafarge Schr. Typ 212 (Blech) 3,5/35 mm, Kart. à 1000 Stk.
 Lafarge Schr. Typ 233 (Holz) 3,9/35 mm, Kart. à 1000 Stk.
 Lafarge Schr. Typ 212 (Blech) 3,5/45 mm, Kart. à 1000 Stk.
 Lafarge Schr. Typ 233 (Holz) 3,9/45 mm, Kart. à 1000 Stk.

Original Duripanel Zementgebundene Spanplatte

Stärke	Länge	Breite
mm	m	m

ungeschliffen

12.00	3.10	1.25
16.00	2.60	1.25
18.00	2.60	1.25
18.00	3.10	1.25
24.00	3.10	1.25
28.00	2.60	1.25
28.00	3.10	1.25
36.00	2.60	1.25
40.00	2.60	1.25

Cetris ungeschliffen

8.00	2.60	1.25
10.00	2.60	1.25
12.00	2.60	1.25
12.00	3.10	1.25
14.00	2.60	1.25
14.00	3.10	1.25
16.00	2.60	1.25
16.00	3.10	1.25
16.00	3.35	1.25
18.00	2.60	1.25
18.00	3.10	1.25
18.00	3.35	1.25
20.00	2.60	1.25
20.00	3.10	1.25
24.00	2.60	1.25
24.00	3.10	1.25
28.00	2.60	1.25
28.00	3.10	1.25
32.00	2.60	1.25

Cetris geschliffen

16.00	2.60	1.25
18.00	2.60	1.25