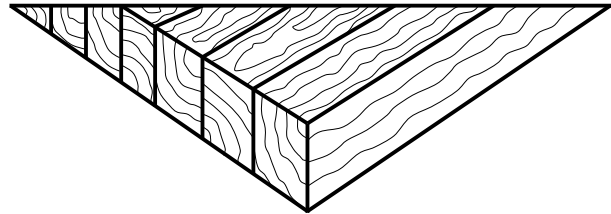


1-SCHICHT MASSIVHOLZPLATTEN

Fichte

CE Norm: EN 13986
Emissionsklasse: E1
Verleimung: B4 stabverleimt



Artikel Nr.	Stärke mm	Format m	Qualität	Paket Stk.
41001	14	5.00 x 1.04	A	25
41002	14	5.00 x 1.25	A	35
41003	18	5.00 x 1.25	A	30
41004	21	5.00 x 1.25	A	25
41005	24	5.00 x 1.25	A	20
41006	27	5.00 x 1.25	A	20
41007	32	5.00 x 1.25	A	15
41008	40	5.00 x 1.25	A	12
41009	52	5.00 x 1.25	A	10
41010	18	5.00 x 1.04	B	25
41011	18	5.00 x 1.25	B	25
41012	21	5.00 x 1.04	B	21
41013	21	5.00 x 1.25	B	20
41014	24	5.00 x 1.04	B	20
41015	24	5.00 x 1.25	B	20
41016	27	5.00 x 1.04	B	20
41017	27	5.00 x 1.25	B	20
41018	31	5.00 x 1.25	B	15
41019	42	5.00 x 1.04	B	12
41020	42	5.00 x 1.25	B	10
41021	52	5.00 x 1.04	B	10
41022	52	5.00 x 1.25	B	10

1-SCHICHT MASSIVHOLZPLATTEN

Sib. Lärche

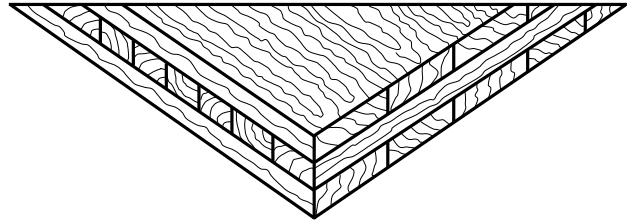
41023	24	5.0 x 1.25	A/B	20
41024	27	5.0 x 1.25	A/B	20
41025	40	5.0 x 1.25	A/B	10

Andere Formate oder Ausführungen auf Anfrage

3-SCHICHT MASSIVHOLZPLATTEN

Fichte

CE Norm: EN 13986
Emissionsklasse: E1
Verleimung: Melamin stabverleimt



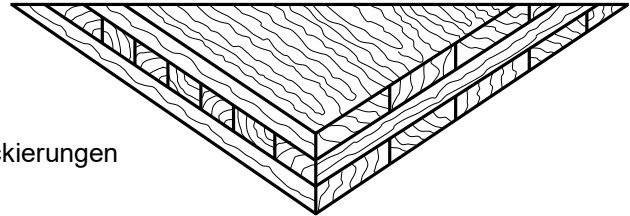
Artikel Nr.	Stärke mm	Format m	Qualität	Paket Stk.
42001	19	5.00 x 2.05	AB/B	25
42002	27	5.00 x 2.05	AB/B	20
42003	19	5.00 x 1.025	B/C	25
42004	19	5.00 x 1.25	B/C	25
42005	19	5.00 x 2.05	B/C	25
42006	22	5.00 x 2.05	B/C	25
42007	27	5.00 x 1.025	B/C	20
42008	27	5.00 x 1.25	B/C	20
42009	27	5.00 x 2.05	B/C	20
42010	32	5.00 x 1.025	B/C	16
42011	42	5.00 x 2.05	B/C	12
42012	49	5.00 x 2.05	B/C	10
42013	19	5.00 x 1.025	C/C	25
42014	19	5.00 x 1.25	C/C	25
42015	27	5.00 x 1.025	C/C	20
42016	27	5.00 x 1.25	C/C	20
42017	27	5.00 x 2.05	C/C	20
42018	32	5.00 x 1.025	C/C	15
42019	35	5.00 x 2.05	C/C	26
42020	42	5.00 x 1.025	C/C	12
42021	42	5.00 x 1.25	C/C	12
42022	42	5.00 x 2.05	C/C	12
42023	49	5.00 x 2.05	C/C	10
42024	60	5.00 x 2.05	C/C	8
42025	19	5.00 x 1.025	K/P	25
42026	27	5.00 x 1.025	K/P	20
42027	42	5.00 x 1.025	K/P	12

Andere Formate oder Ausführungen auf Anfrage

3-/ 5-SCHICHT MASSIVHOLZPLATTEN

Fichte / Lärche

MHPL in div. Ausführungen:
 XXL-Grössen oder Lärchenplatten
 5-Schicht Pl. für hohe, statische Anforderungen.
 Mit N+K - unbehandelt oder in verschiedenen lackierungen



Artikel Nr.	Stärke mm	Format m	Qualität	Paket Stk.
-------------	--------------	-------------	----------	---------------

XXL 3-Schicht Fichte

43001	27	6.00 x 2.50	C/C	20
-------	----	-------------	-----	----

3-Schicht Lärche

43002	27	5.00 x 1.25	AB/C+	20
-------	----	-------------	-------	----

5- Schicht Fichte Novatop Static

43003	45	2.50 x 4.95	B/C	11
43004	45	5.00 x 2.10	B/C	11
43005	60	2.50 x 4.95	B/C	8
43006	60	5.00 x 2.50	B/C	8

Artikel Nr.	Stärke mm	Format m	Qualität	Beschreibung
-------------	--------------	-------------	----------	--------------

3-Schicht Fichte gefast N+K (2 x Längseite)

43007	19	5.00 x 0.60	B/D	unbehandelt
43008	19	5.00 x 0.39	B/D	weiss transp. lackiert
43009	19	5.00 x 0.39	B/D	matt, farblos
43010	19	5.00 x 0.39	B/D	matt, leicht weiss
43011	19	5.00 x 0.39	B/D	matt, weiss intensiv

3-Schicht Fichte gefast N+K (4-seitig)

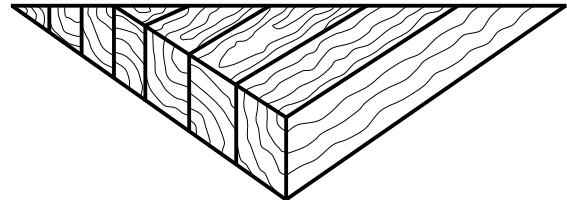
43012	19	5.00 x 0.39	B/C	weiss transp. lackiert
43013	27	2.50 x 0.60	B/C	Verlegeplatte unbeh.

Andere Formate oder Ausführungen auf Anfrage

1-SCHICHT MASSIVHOLZPLATTEN

Laubholz

durchgehende Lamellen
A/B Qualität, D3 verleimt
Oberfläche geschliffen
Emissionsklasse E1
Lamellenbreite 60 - 120 mm



Artikel Nr.	Stärke mm	Format cm	Holzart	Beschreibung
44001	19	240 x 122	Ahorn	europ.
44002	26	240 x 122	Ahorn	europ.
44003	19	150 x 122	Buche	gedämpft
44004	19	180 x 122	Buche	gedämpft
44005	19	210 x 122	Buche	gedämpft
44006	19	240 x 122	Buche	gedämpft
44007	19	300 x 122	Buche	gedämpft
44008	26	150 x 122	Buche	gedämpft
44009	26	180 x 122	Buche	gedämpft
44010	26	210 x 122	Buche	gedämpft
44011	26	240 x 122	Buche	gedämpft
44012	26	300 x 122	Buche	gedämpft
44013	40	110 x 095	Buche	gedämpft
44014	40	120 x 065	Buche	gedämpft
44015	19	150 x 122	Eiche	europ.
44016	19	180 x 122	Eiche	europ.
44017	19	210 x 122	Eiche	europ.
44018	19	240 x 122	Eiche	europ.
44019	19	300 x 122	Eiche	europ.
44020	26	150 x 122	Eiche	europ.
44021	26	180 x 122	Eiche	europ.
44022	26	210 x 122	Eiche	europ.
44023	26	240 x 122	Eiche	europ.
44024	26	300 x 122	Eiche	europ.

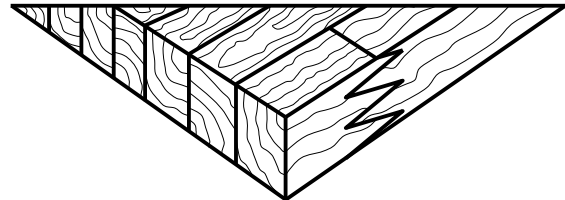
Eiche auch in 30, 40, 45 und 50 mm erhältlich - Preis auf Anfrage

Andere Formate oder Ausführungen auf Anfrage

1-SCHICHT MASSIVHOLZPLATTEN

Laubholz KV

Lamellen längs gestossen, seith. KV
A/B Qualität, D3 verleimt
Oberfläche geschliffen
Emissionsklasse E1
Lamellenbreite 40 mm



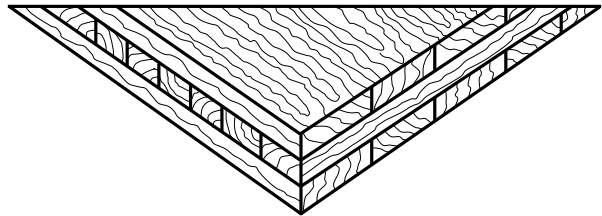
Artikel Nr.	Stärke mm	Format cm	Holzart	Beschreibung
45001	19	420 x 122	Ahorn	europ.
45002	40	420 x 122	Ahorn	europ.
45003	19	420 x 122	Buche	gedämpft
45004	26	420 x 122	Buche	gedämpft
45005	30	420 x 122	Buche	gedämpft
45006	40	420 x 121	Buche	gedämpft
45007	50	330 x 080	Buche	gedämpft
45008	60	330 x 080	Buche	gedämpft
45009	70	330 x 080	Buche	gedämpft
45010	19	420 x 122	Eiche	europ.
45011	26	420 x 122	Eiche	europ.
45012	40	420 x 122	Eiche	europ.
45013	45	330 x 080	Eiche	europ.
45014	55	330 x 080	Eiche	europ.
45015	60	330 x 080	Eiche	europ.
45016	70	330 x 080	Eiche	europ.
45017	80	330 x 080	Eiche	europ.
45018	19	500 x 100	Kernesche	

Andere Formate oder Ausführungen auf Anfrage

3-SCHICHT MASSIVHOLZPLATTEN

Laubholz

Formate 81 bis 300 cm x 125 cm
durchgehende Decklamellen
Lamellenbreite 60 - 120 mm
Qualität A/B



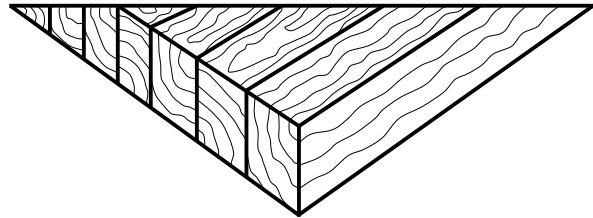
Artikel Nr.	Stärke mm	Längen cm	Holzart	Aufbau mm
46001	20	81 bis 250	Ahorn europ.	5 / 10 / 5
46002	20	81 bis 300	Buche ged.	5 / 10 / 5
46003	20	125 bis 250	Birke	5 / 10 / 5
46004	20	81 bis 300	Eiche europ.	5 / 10 / 5
46005	26	125 bis 300	Eiche europ.	5 / 10 / 5
46006	20	125 bis 250	Eiche rustikal	5 / 10 / 5
46007	26	300	Eiche rustikal	5 / 10 / 5
46008	20	230 bis 250	Erle	5 / 10 / 5
46009	20	125 bis 300	Esche	5 / 10 / 5
46010	20	125	Kernesche	5 / 10 / 5
46011	20	125 bis 250	Kirschbaum europ.	5 / 10 / 5
46012	20	165 bis 205	Nussbaum europ.	5 / 10 / 5
46013	20	125 bis 230	Nussbaum USA	5 / 10 / 5
46014	26	205	Nussbaum USA	5 / 10 / 5

Andere Formate oder Ausführungen auf Anfrage

TREPPENTRITTPLATTEN

Laubholz

Durchgehende Lamellen
nicht keilgezinkt
Hochfrequenz AW 100 wasserfest
gehobelte und geschliffene Oberfläche
Qualität A/B



Artikel Nr.	Stärke mm	Länge cm	Breite cm	Beschreibung
Ahorn				
47001	40	90 bis 160	65	europ.
Buche				
47002	40	90 bis 160	65	gedämpft
47003	40	110 bis 120	65	natur
Esche				
47004	40	90 bis 160	65	europ.
Eiche				
47005	40	90 bis 190	65	europ.
47006	40	90 und 170	121	europ.
47007	40	160	65	euro rustikal
47008	40	100 bis 160	70	eruo rustikal